

TRƯỜNG CAO ĐẲNG CỘNG ĐỒNG ĐỒNG THÁP



# HƯỚNG DẪN SỬ DỤNG HỆ THỐNG E-LEARNING TRƯỜNG CĐCĐ ĐỒNG THÁP

KHOA KT-CN, BỘ MÔN TIN HỌC

THS. PHAN QUỐC CƯỜNG

# HƯỚNG DẪN SỬ DỤNG HỆ THỐNG E-LEARNING TRƯỜNG CĐCĐ ĐỒNG THÁP

(BẢN DÀNH CHO LỚP ACCESS)

# MỤC LỤC



MỤC LỤC .....	
PHẦN I: GIỚI THIỆU eDTCC .....	1
PHẦN II: TRUY CẬP VÀ ĐĂNG NHẬP VÀO eDTCC .....	2
1. Truy cập eDTCC .....	2
2. Đăng nhập vào eDTCC .....	3
PHẦN III: QUẢN LÝ TÀI KHOẢN TRONG eDTCC .....	5
PHẦN IV: TRUY CẬP VÀO KHÓA HỌC.....	7
PHẦN V: SỬ DỤNG CÁC TÀI NGUYÊN TRONG KHÓA HỌC.....	8
PHẦN VI: THAM GIA CÁC HOẠT ĐỘNG TRONG KHÓA HỌC .....	9
1. Đối với hoạt động Bài tập: .....	9
2. Đối với hoạt động Đề thi: .....	12

## **PHẦN I: GIỚI THIỆU eDTCC**



eDTCC là hệ thống dạy-học trực tuyến (E-Learning) Trường Cao đẳng Cộng đồng Đồng Tháp nhằm nâng cao hiệu quả dạy-học, đáp ứng nhu cầu phát triển giáo dục trong giai đoạn hiện nay.

## PHẦN II: TRUY CẬP VÀ ĐĂNG NHẬP VÀO eDTCC



### 1. Truy cập eDTCC

Truy cập vào eDTCC theo liên kết bên dưới:

<http://lms.dtcc.edu.vn/>

Hệ thống eDTCC tương thích với tất cả các trình duyệt web phổ biến hiện nay như: Google Chrome, Mozilla Firefox, Cốc Cốc, Microsoft Edge, Opera, Safari,...

Bên việc truy cập vào eDTCC bằng máy tính để bàn hoặc laptop, eDTCC cũng được thiết kế để người dùng có thể truy cập trên các thiết bị cầm tay như: máy tính bảng, điện thoại di động.

Bạn chưa đăng nhập. (Đăng nhập)

**HỆ THỐNG E-LEARNING**  
TRƯỜNG CAO ĐẲNG CÔNG ĐỒNG ĐỒNG THÁP

TRƯỜNG CAO ĐẲNG CÔNG ĐỒNG ĐỒNG THÁP

Chấp đôi cánh đến đỉnh thành công

XEM CHI TIẾT

**HỆ THỐNG E-LEARNING**  
TRƯỜNG CAO ĐẲNG CÔNG ĐỒNG ĐỒNG THÁP

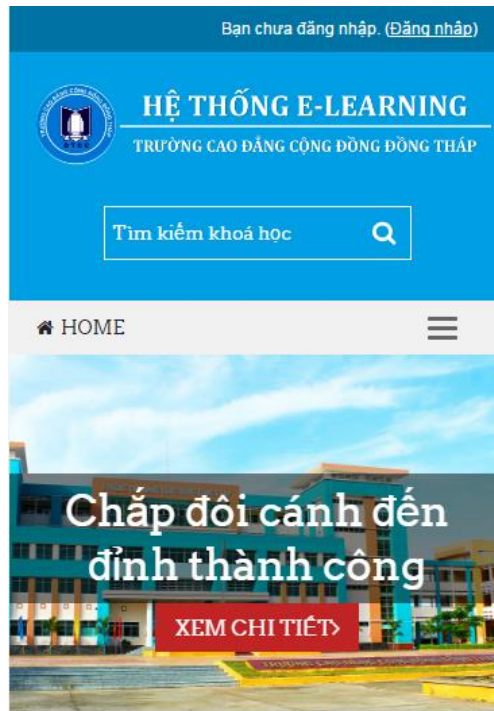
**LIÊN KẾT**  
Trường CĐCD Đồng Tháp  
Đăng ký học phần  
Thư viện số  
Hệ thống khảo sát

**LIÊN HỆ**  
259 Thiên Hộ Dương, phường Hòa Thuận, TP. Cao Lãnh, Đồng Tháp  
☎ Phone: 0915.854.040  
✉ E-mail: cdcdtdt@dtcc.edu.vn

**FACEBOOK**

Copyright © 2016 - Phát triển bởi Phan Quốc Cường

Hình 1 – Giao diện eDTCC được truy cập bằng máy tính để bàn hoặc laptop



Hình 2 - Giao diện eDTCC được truy cập bằng máy tính bảng và điện thoại di động

## 2. Đăng nhập vào eDTCC

Sử dụng liên kết *Đăng nhập* ở phía trên góc phải màn hình hoặc click khóa học muốn truy cập, hệ thống sẽ dẫn đến trang **Đăng nhập**. Sau đó, sử dụng tài khoản đã được cấp để đăng nhập vào hệ thống với:

Bạn chưa đăng nhập. (Đăng nhập)

Hình 3 – Liên kết đăng nhập ở phía trên góc phải màn hình

- 🕒 Tên đăng nhập: Ngày tháng năm sinh viết liền
- 🕒 Mật khẩu: Cdcđ2016@ (**đây là mật khẩu mặc định, SV sẽ phải thay đổi trong lần đăng nhập đầu tiên**)

**Ví dụ:** Học viên Nguyễn Văn Tèo có ngày tháng năm sinh là **21/03/2001** thì nhập thông tin như sau:

🔑 Tên đăng nhập: **21032001**

🔑 Mật khẩu: **Cdcd2016@**

Bạn chưa đăng nhập.

**HỆ THỐNG E-LEARNING**  
TRƯỜNG CAO ĐẲNG CÔNG ĐỒNG ĐỒNG THÁP

Tìm kiếm khoá học

HOME

Trang chủ > Đăng nhập vào trang

### Đăng nhập

Tên đăng nhập

Mật khẩu

Nhớ tài khoản

**ĐĂNG NHẬP**

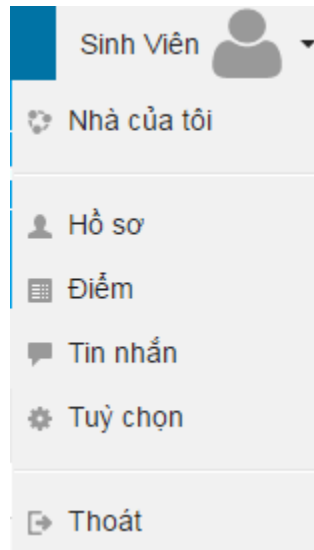
[Bạn quên tên đăng nhập hoặc mật khẩu?](#)

**Hình 4 – Trang đăng nhập của eDTCC**

### PHẦN III: QUẢN LÝ TÀI KHOẢN TRONG eDTCC









Sau khi đăng nhập vào hệ thống, ở góc phải màn hình sẽ xuất hiện họ tên đầy đủ của người dùng cùng với menu như hình bên dưới:



Hình 5 – Menu quản lý tài khoản

Trong đó:

Liên kết	Chức năng
 Nhà của tôi	Vào trang cá nhân
 Hồ sơ	Vào xem và chỉnh sửa hồ sơ cá nhân như: họ, tên, ảnh đại diện, email...
 Điểm	Vào xem điểm các môn học đang tham gia trên eDTCC
 Tin nhắn	Kiểm tra các tin nhắn từ hệ thống
 Tùy chọn	Xem các tùy chọn về tài khoản, blog, huy hiệu,...
 Thoát	Thoát khỏi hệ thống



Trong lần đăng nhập đầu tiên hệ thống sẽ yêu cầu học viên bắt buộc thay đổi mật khẩu. Ngoài ra, về sau nếu muốn thay đổi mật khẩu thì vào phần *Tùy chọn* trong menu tài khoản, chọn chức năng *Đổi mật khẩu*:

#### Đổi mật khẩu

---

Tên đăng nhập

Mật khẩu phải có ít nhất 8 ký tự, ít nhất 1 con số, ít nhất 1 ký tự viết thường, ít nhất 1 ký tự viết hoa, ít nhất 1 ký tự không phải số

Mật khẩu hiện tại\*

Mật khẩu mới\*

Mật khẩu mới (lần nữa)\*

Những trường được đánh dấu \* đòi hỏi phải có nội dung.

Nhập lại mật khẩu đang sử dụng ở ô *Mật khẩu hiện tại*, Nhập mật khẩu mới vào ô *Mật khẩu mới*, nhập thêm lần nữa để xác thực ở ô *Mật khẩu mới (lần nữa)*. Sau đó bấm nút *Lưu những thay đổi* là hoàn thành việc đổi mật khẩu.

#### **Chú ý:**

- ❶ **Mật khẩu phải có ít nhất 8 ký tự, ít nhất 1 con số, ít nhất 1 ký tự viết thường, ít nhất 1 ký tự viết hoa, ít nhất 1 ký tự không phải số.**

**Ví dụ:** Mật khẩu như sau là hợp lệ: **Nguyenvanteo123@**

- ❷ Admin (người quản trị hệ thống) có toàn quyền thay đổi mật khẩu người dùng. Vì vậy, trong trường hợp không thể thay đổi mật khẩu, vui lòng liên hệ với admin để yêu cầu xin cấp lại mật khẩu mới.

## PHẦN IV: TRUY CẬP VÀO KHÓA HỌC



Để truy cập vào khóa học, học viên chọn khóa học mà mình muốn truy cập trong danh sách ở phần Tổng quan khóa học như hình bên dưới:

The screenshot displays the 'HỆ THỐNG E-LEARNING' interface for 'TRƯỜNG CAO ĐẲNG CÔNG ĐỒNG ĐÔNG THÁP'. The main content area is titled 'Tổng quan khóa học' and features a prominent yellow arrow pointing to a course card for 'TẬP HUẤN eDTCC'. The card includes a document icon and the text 'You have assignments that need attention'. The interface also shows a navigation menu on the left with options like 'Trang cá nhân' and 'Các khoá học của tôi', a search bar at the top right, and a 'Thành viên trực tuyến' section on the right listing 'Sinh Viên' and 'Cường Phan'.

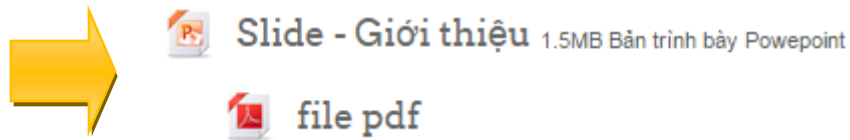
Hình 6 – Danh sách khóa học trong phần Tổng quan khóa học

## PHẦN V: SỬ DỤNG CÁC TÀI NGUYÊN TRONG KHÓA HỌC

---☪☪☪---

Để sử dụng các tài nguyên trong khóa học, học viên chỉ cần click vào tập tin mà giảng viên đã upload để tải về hoặc xem trực tuyến (tùy thuộc vào tập tin mà giảng viên upload):

### BUỔI 1



Hình 7 – Các tài nguyên trong khóa học

Đối với hình trên, học viên chỉ cần click vào tập tin Power point hoặc pdf để tải về hoặc xem trực tuyến trên trình duyệt.

## PHẦN VI: THAM GIA CÁC HOẠT ĐỘNG TRONG KHÓA HỌC



Có nhiều hoạt động sẽ được giảng viên tạo ra trong khóa học nhằm đánh giá khả năng của học viên. Trong số các hoạt động, hai hoạt động quan trọng và thường xuyên nhất là **Bài tập và Đề thi**.

### 1. Đối với hoạt động Bài tập:

Để tham gia hoạt động này, học viên chỉ cần click vào liên kết bài tập mà giảng viên đã tạo, đọc kỹ các yêu cầu về bài tập, **đặc biệt là hạn nộp bài để nộp bài cho đúng hạn vì nếu không học viên sẽ không nộp bài được.**

## BÀI TẬP

### Tình trạng bài nộp

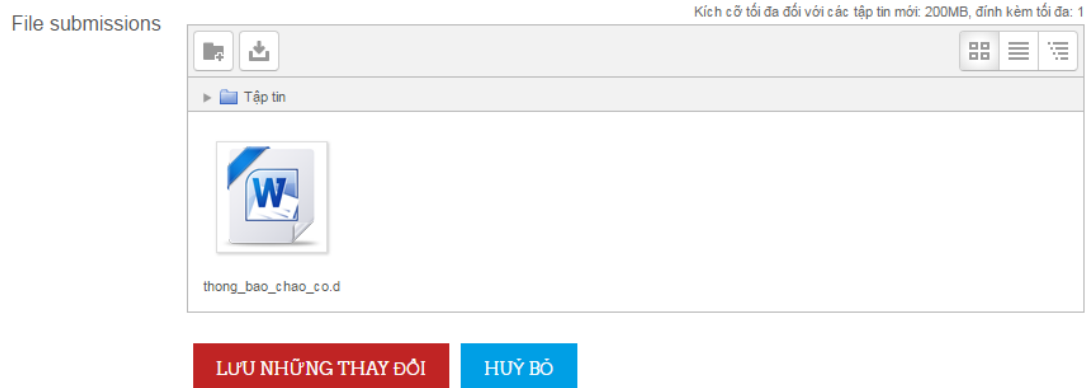
Tình trạng bài nộp	No attempt
Trạng thái điểm	Not graded
Hạn chót	Thứ ba, 10 Tháng một 2017, 12:00 AM
Thời gian còn lại	6 ngày 9 giờ
Thay đổi gần đây	-
Submission comments	► <a href="#">Bình luận (0)</a>

**NỘP BÀI**

Hình 8 – Học viên xem thông tin bài tập và nộp bài

Để nộp bài, học viên chỉ cần click vào nút **NỘP BÀI**. Chọn tập tin cần tải lên từ máy, sau đó bấm **LUU NHỮNG THAY ĐỔI** như mô tả bên dưới:


## BÀI TẬP



Hình 9 – Tải tập tin từ máy lên để nộp bài

Hệ thống sẽ cung cấp các thông tin xác nhận, nếu học viên muốn thay đổi thì bấm nút **SỬA BÀI NỘP**, nếu đã chắc chắn thì click vào nút **GỬI BÀI** để hoàn tất (chú ý: tùy thuộc vào thiết lập về bài tập của giảng viên mà học viên có thể nộp bài một lần hoặc nhiều lần. Do đó, nếu gặp dòng chữ: *Một khi bài tập này được nộp thì bạn sẽ không thể thay đổi bất cứ điều gì về bài nộp của bạn nữa. (Tiếng Anh: Once this assignment is submitted you will not be able to make any more changes.)* thì học viên phải cân nhắc trước khi bấm nút **GỬI BÀI**.

### Tình trạng bài nộp

Tình trạng bài nộp	Bản nhập (chưa nộp)
Trang thái điểm	Not graded
Hạn chót	Thứ ba, 10 Tháng một 2017, 12:00 AM
Thời gian còn lại	6 ngày 8 giờ
Thay đổi gần đây	Thứ ba, 3 Tháng một 2017, 3:04 PM
File submissions	 thong_bao_chao_co.doc
Submission comments	▶ Bình luận (0)

**SỬA BÀI NỘP**

Thay đổi bài nộp

**GỬI BÀI**

Hình 10 – Xác nhận thông tin bài nộp

Để tiếp tục, học viên chọn vào ô checkbox có dấu \*, sau đó bấm nút **TIẾP TỤC**:

Gửi bài

\*  This assignment is my own work, except where I have acknowledged the use of the works of other people.

Are you sure you want to submit your work for grading? You will not be able to make any more changes.

**TIẾP TỤC** **HỦY BỎ**


Những trường được đánh dấu \* đòi hỏi phải có nội dung.

**Hình 11 – Xác nhận bản quyền bài nộp**

Hệ thống sẽ thông báo xác nhận lần nữa. Như vậy, bạn đã hoàn thành xong bài nộp của mình:

## BÀI TẬP

### Tình trạng bài nộp

Tình trạng bài nộp	Submitted for grading
Trạng thái điểm	Not graded
Hạn chót	Thứ ba, 10 Tháng một 2017, 12:00 AM
Thời gian còn lại	6 ngày 3 giờ
Thay đổi gần đây	Thứ ba, 3 Tháng một 2017, 8:08 PM
File submissions	 <a href="#">thong_bao_chao_co.doc</a>
Submission comments	► <a href="#">Bình luận (0)</a>

**Hình 12 – Hệ thống thông báo xác nhận lại thông tin bài nộp**

## 2. Đối với hoạt động Đề thi:

Để tham gia hoạt động Đề thi, học viên chỉ cần click vào Đề thi mà giảng viên đã tạo và tiến hành các thao tác thực hiện làm bài. Tùy thuộc vào thời gian mà giảng viên quy định trong Đề thi, hệ thống sẽ khóa lại khi hết thời gian làm bài và thông báo số điểm mà học viên đạt được trong Đề thi đó.

### ĐỀ THI

ĐỀ THI CUỐI KHÓA

This quiz opened at Thứ ba, 27 Tháng mười hai 2016, 9:46 AM

This quiz will close at Thứ tư, 4 Tháng một 2017, 10:46 AM

Để thử đề thi này bạn cần biết mật khẩu của đề thi đó

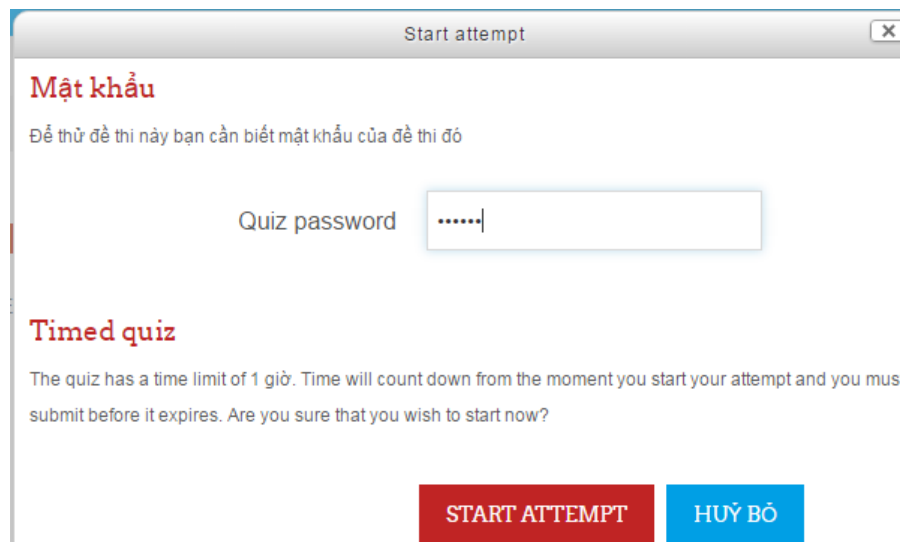
Thời gian làm bài: 1 giờ

Grading method: Lần cao nhất

**BẮT ĐẦU KIỂM TRA**

Hình 13 – Thông tin Đề thi

Học viên nhập password Đề thi nếu có yêu cầu, password sẽ do giảng viên cung cấp trước. Sau đó bấm **BẮT ĐẦU THI (START ATTEMPT)** để bắt đầu:



Hình 14 – Học viên nhập password Đề thi nếu có yêu cầu, password sẽ do giảng viên cung cấp trước

Sau đó, học viên sẽ tiến hành làm bài, học viên có thể chọn câu hỏi làm tùy thích bên phần danh sách các câu hỏi. Khi hoàn tất bài làm của mình, học viên chọn nút **HOÀN TẤT (FINISH ATTEMPT)**:

The screenshot shows the E-Learning system interface. At the top, there is a blue header with the logo and text 'HỆ THỐNG E-LEARNING TRƯỜNG CAO ĐẲNG CÔNG ĐỒNG ĐÔNG THÁP'. A search bar is on the right. Below the header, there is a navigation bar with 'HOME' and a breadcrumb trail: 'Trang cá nhân > Khoa Kỹ thuật - Công nghệ > TheDTCC > BUỔI 3 > ĐỀ THI'. The main content area is divided into three sections: 'Quiz navigation' on the left, a question 'Câu hỏi 1' in the middle, and a 'FINISH ATTEMPT ...' button on the right. The 'Quiz navigation' section shows a user profile 'Sinh Viên' and a timer 'Thời gian còn lại 0:58:01'. The question section shows 'eDTCC là gì?' with four radio button options: 'a. Hệ thống mạng', 'b. Hệ thống E-learning', 'c. Hệ thống khảo sát môn học', and 'd. Hệ thống viết bài'. A yellow arrow points from the 'FINISH ATTEMPT ...' button to the question area.

**Hình 15 – Màn hình làm bài trong Đề thi**

Sau đó, hệ thống sẽ xác nhận thông tin. Nếu học viên muốn thay đổi câu trả lời của mình thì chọn nút **TRỞ LẠI ĐỀ THI (RETURN TO ATTEMPT)**. Nếu đã chắc chắn thì chọn **NỘP BÀI VÀ KẾT THÚC**:

## ĐỀ THI

### Summary of attempt

Câu hỏi	Status
1	Câu trả lời đã được lưu

RETURN TO ATTEMPT

Thời gian còn lại 0:53:27

This attempt must be submitted by Thứ ba, 3 Tháng một 2017, 9:21 PM.

NỘP BÀI VÀ KẾT THÚC

**Hình 16 – Thông tin xác nhận kết quả của Đề thi**



Hệ thống sẽ xác nhận lần nữa:



Hình 17 – Xác nhận thông tin trước khi kết thúc quá trình thi của học viên

Bấm **NỘP BÀI VÀ KẾT THÚC** lần nữa. Hệ thống sẽ trình bày kết quả làm bài của học viên:

Quiz navigation

Sinh Viên

1

Finish review

<b>Bắt đầu vào lúc</b>	Thứ ba, 3 Tháng một 2017, 8:21 PM
<b>State</b>	Finished
<b>Kết thúc lúc</b>	Thứ ba, 3 Tháng một 2017, 8:34 PM
<b>Thời gian thực hiện</b>	13 phút 18 giây
<b>Điểm</b>	0,3/0,3
<b>Điểm</b>	<b>10,0</b> out of 10,0 (100%)

**Câu hỏi 1**

Đúng

Đạt điểm 0,3 trên 0,3

Đặt cờ

eDTCC là gì?

Select one:

- a. Hệ thống mạng
- b. Hệ thống E-learning ✓
- c. Hệ thống khảo sát môn học
- d. Hệ thống viết bài

Câu trả lời của bạn đúng

The correct answer is: Hệ thống E-learning

Hình 18 – Trình bày kết quả làm bài của học viên

---HẾT---